

หลังคาไฟเบอร์ซีเมนต์ เอสซีจี

รุ่น Ayara

ชั้นสุด...แห่งเสน่ห์สไตล์ประยุกต์ที่น่าค้นหา



Ayara Timber

รุ่น โอยร่า ทิมเบอร์

ข้อมูลทางเทคนิค


- ระยะแปแฉกห่างจากเชิงชาย 11 ซม., แฉกที่สอง 9 ซม. และแฉกถัดไป 20 ซม.
- ความชื้นหลังคา 25-40 องศา*
- น้ำหนัก 27.5 กก./ตร.ม.

แป้นเกล็ด (Lumber)




กระเบื้องแป้นเริ่ม (Starter Tile)
กว้าง x ยาว x หนา (ซม.): 80 x 40 x 0.6
น้ำหนัก 3.5 กก./แผ่น
จำนวนใช้งาน 1.25 แผ่น/เมตร (เชิงชาย)


ลายไม้ (Grain)



กระเบื้องแป้นเริ่ม (Starter Tile)
กว้าง x ยาว x หนา (ซม.): 80 x 40 x 0.6
น้ำหนัก 3.5 กก./แผ่น
จำนวนใช้งาน 1.25 แผ่น/เมตร (เชิงชาย)



กระเบื้องผืนหลังคา (Main Tile)
กว้าง x ยาว x หนา (ซม.): 80 x 51 x 0.6
น้ำหนัก 4.4 กก./แผ่น
จำนวนใช้งาน 6.25 แผ่น/ตร.ม.



กระเบื้องผืนหลังคา (Main Tile)
กว้าง x ยาว x หนา (ซม.): 80 x 51 x 0.6
น้ำหนัก 4.4 กก./แผ่น
จำนวนใช้งาน 6.25 แผ่น/ตร.ม.

Ayara Oriental

รุ่น โอยร่า โอเรียนทอล

ข้อมูลทางเทคนิค

ขนาด 9 นิ้ว (9 inches)

- ระยะแปแฉกห่างจากเชิงชาย 5.5 ซม., แฉกที่สอง 15 ซม. และแฉกถัดไป 15 ซม.
- ความชื้นหลังคา 30 - 45 องศา*
- น้ำหนัก 27.8 กก./ตร.ม.




กระเบื้องแป้นเริ่ม (Starter Tile)
กว้าง x ยาว x หนา (ซม.): 60 x 29 x 0.6
น้ำหนัก 2.0 กก./แผ่น
จำนวนใช้งาน 1.67 แผ่น/เมตร (เชิงชาย)

ขนาด 13 นิ้ว (13 inches)

- ระยะแปแฉกห่างจากเชิงชาย 11 ซม., แฉกที่สอง 20 ซม. และแฉกถัดไป 20 ซม.
- ความชื้นหลังคา 25 - 45 องศา*
- น้ำหนัก 27.5 กก./ตร.ม.



กระเบื้องแป้นเริ่ม (Starter Tile)
กว้าง x ยาว x หนา (ซม.): 80 x 40 x 0.6
น้ำหนัก 3.5 กก./แผ่น
จำนวนใช้งาน 1.25 แผ่น/เมตร (เชิงชาย)



กระเบื้องผืนหลังคา (Main Tile)
กว้าง x ยาว x หนา (ซม.): 60 x 44 x 0.6
น้ำหนัก 2.5 กก./แผ่น
จำนวนใช้งาน 11.11 แผ่น/ตร.ม.




กระเบื้องผืนหลังคา (Main Tile)
กว้าง x ยาว x หนา (ซม.): 80 x 60 x 0.6
น้ำหนัก 4.4 กก./แผ่น
จำนวนใช้งาน 6.25 แผ่น/ตร.ม.

Ayara Modern


รุ่น โอยร่า โมเดิร์น

ข้อมูลทางเทคนิค

- ระยะแปแฉกห่างจากเชิงชาย 11 ซม., แฉกที่สอง 11 ซม. และแฉกถัดไป 20 ซม.
- ความชื้นหลังคา 25-40 องศา*
- น้ำหนัก 27.5 กก./ตร.ม.



กระเบื้องผืนหลังคา (Main Tile)
กว้าง x ยาว x หนา (ซม.): 80 x 51 x 0.6
น้ำหนัก 4.4 กก./แผ่น
จำนวนใช้งาน 6.25 แผ่น/ตร.ม.



กระเบื้องแป้นเริ่ม (Starter Tile)
กว้าง x ยาว x หนา (ซม.): 80 x 40 x 0.6
น้ำหนัก 3.5 กก./แผ่น
จำนวนใช้งาน 1.25 แผ่น/เมตร (เชิงชาย)

*สำหรับหลังคาที่มีความชันน้อยกว่าที่กำหนด ควรติดตั้งแผ่นรองใต้หลังคาก่อนติดตั้งแป และกระเบื้อง

NEW



Lumber
แป้นเกล็ด



Grain
ลายไม้



Hazel Brown
เอเซล บราวน์



Golden Teak
ไทเด้น ทีก



Walnut Brown
วอลนัท บราวน์

NEW



9 Inches
ขนาด 9 นิ้ว





13 Inches
ขนาด 13 นิ้ว

Matte



Gloss



Natural Brick
เนเชอรัล บรีค




Coral Grey
คอรัล เกรย์




Marble Grey
มาเบิล เกรย์




Granite Red
แกรนิต เรด




Sandy Brown
แซนด์ บราวน์



Iron Grey
ไอร่อน เกรย์



Marble Grey
มาเบิล เกรย์



Z-TRON

SHIELD

อีกระดับของเทคโนโลยี การเคลือบสีระดับโลก

รายแรกบนหลังคาไฟเบอร์ซีเมนต์แบบเรียบ
จาก ไฟเบอร์ซีเมนต์ เอสซีจี รุ่น Ayara

เป็นเทคโนโลยีการเคลือบสีคุณภาพสูงเทียบเท่า
การเคลือบสีในอุตสาหกรรมรถยนต์ และยังเป็น
มิตรกับสิ่งแวดล้อม (ด้วยสีที่มีค่า VOC* ต่ำ
ตามมาตรฐาน ASTM D3690-1)

- **Cross Link**

ทำให้เนื้อสีประสานเป็นเนื้อเดียวกับเนื้อกระเบื้อง

- **Long Lasting**

เพิ่มประสิทธิภาพการคุ้มกันสีจากแสงแดด
ในทุกสภาวะอากาศ

- **Scratch Resistance**

ทนรอยขีดข่วนจากการใช้งานสูง

- **Easy Clean**

พร้อมคุณสมบัติด้านการทำความสะอาดได้ง่าย

กระเบื้องหลังคาไฟเบอร์ซีเมนต์ เอสซีจี รุ่น Ayara
Z-TRON Shield (ซี-ตรอน ชิลด์) สีสวย ทนทาน
ยาวนานกว่าสีทั่วไปมากกว่าเท่าตัว คงความสวย
บ่งบอกความเป็นตัวคุณตราบนานเท่านาน

ภาพแสดงการเคลือบสีด้วย **Z-TRON SHIELD** เทคโนโลยี



* VOC คือสารประกอบอินทรีย์ที่ระเหยได้ ซึ่งเมื่อเกิดการสะสมในร่างกาย
อาจก่อให้เกิดการคายปฏิกิริยาอย่างรุนแรง หรือเป็นอันตรายต่อสิ่งแวดล้อม



แป้นเกล็ด (Lumber)

ลายไม้ลึก พร้อมปลายตัดเหมือนปีกไม้ สลับลาย
เหลื่อมกันอย่างเป็นธรรมชาติ ให้มิติที่แตกต่าง



Lumber

แป้นเกล็ด สี เซเชล บราวน์

อารมณ์ธรรมชาติ แก่นแท้แห่งพงไพร

รุ่น ไอยรา ทิมเบอร์

กระเบื้องทรงปีกไม้ วิธีใหม่ของความงามตามธรรมชาติ



Lumber

แป้นเกล็ด สี โกลเด้น ทิค

Ayara Timber

รุ่น ไอยรา ติมเบอร์



ลายไม้ (Grain)

ลวดลายไม้ละเอียด เน้นผิวสัมผัสแบบไม้
สวยงามดูธรรมชาติ ลงตัวกับหลังคาผืนใหญ่

▲ Hazel Brown

เฮเซล บราวน์

สวยขรึมเปี่ยมพลังธรรมชาติ

◀ Golden Teak

โกลเด้น ทีค

ประกายสีทอง สวยประหนึ่งเนื้อไม้แท้

Walnut Brown ▶

วอลนัท บราวน์


อารมณ์ไม้โทนสีอ่อน อบอุ่นเรียบง่าย



Lumber

ลายไม้ สี วอลนัท บราวน์

หลังคาไฟเบอร์ซีเมนต์ เอสซีจี รุ่น Ayara



ขนาด 9 นิ้ว (9 inches)
 ผลจากความคลาสิกให้พื้นหลังคาขนาดเล็ก
 ได้อย่างวิจิตร ละเมียดละไมในความอบอุ่น



สวยสง่า คุณค่าเหนือกาลเวลา

รุ่น ไอยรา โอเรียนทอล

กระเบื้องทรงว่าวสไตล์ประยุกต์ คุณค่าความงามสง่าอันอบอุ่น



Ayara Oriental

รุ่น โอयर่า โอเรียนทอล

< Coral Grey

คอรัล เกรย์

ทะเลเอี้ยดอ่อน นุ่มนวล

Natural Brick >

เนเชอรัล บรีค

สัมผัสเฝ้าอบอุ่น คลาสสิก

Marble Grey >

มาเบิล เกรย์

เทาภูมิฐาน เรียบง่าย

> Granite Red

แกรนิต เรด

แดงแกร่งกล้า สง่างาม



13 Inches
13 นิ้ว สี เนเชอรัล บรีค



ขนาด 13 นิ้ว (13 Inches)

ลงตัวกับผืนหลังคาขนาดใหญ่
รังสรรค์ให้อาคารยิ่งดูสวย มีสไตล์



13 Inches
13 นิ้ว สี มาเบิล เกรย์

หลังคาไฟเบอร์ซีเมนต์ เอสซีจี รุ่น Ayara



สถาปัตยกรรมทรงโมเดิร์น อินเทรนด์ไปกับ
ความล้ำสมัย เนียบมีสไตล์ในทุกมุมมอง



สี โอรีออน เกรย์

ทันสมัย สไตล์ที่แตกต่าง

รุ่น ไอयर่า โมเดิร์น

กระเบื้องทรงเหลี่ยมเรขาคณิต สไตล์ความเรียบง่ายทันสมัย



สี แรนดี้ บราวน์

Ayara Modern

รุ่น ไอยรา โมเดิร์น

Marble Grey ➤

มาเบิล เกรย์

เทาอ่อนละมุน ในสไตล์ของตัวเอง

◀ Iron Grey

ไอร้อน เกรย์

เทาเข้ม ทันสมัย ทุกมุมมอง

▼ Sandy Brown

แซนด์ บราวน์

น้ำตาลทันสมัย เรียบง่าย



สี มาเบิล เกรย์



หลังคาไฟเบอร์ซีเมนต์ เอสซีจี รุ่น Ayara

THE PERFECT FITTINGS

ระบบครอบสมบูรณ์แบบ

ครอบสัน (Ridge)
กว้าง x ยาว x หนา (ซม.) : 21 x 45 x 0.5
น้ำหนัก 1.0 กก./แผ่น
จำนวนใช้งาน 2.5 แผ่น/เมตร

ครอบสันตะเข้ (Hip Ridge)
กว้าง x ยาว x หนา (ซม.) : 21 x 45 x 0.5
น้ำหนัก 1.0 กก./แผ่น
จำนวนใช้งาน 2.5 แผ่น/เมตร

ครอบปิดปลายตะเข้ (Hip End Ridge)
กว้าง x ยาว x หนา (ซม.) : 21 x 45 x 0.5
น้ำหนัก 1.0 กก./แผ่น
จำนวนใช้งาน ตามจุดที่ใช้

ครอบข้างปิดชาย (Barge End)
กว้าง x ยาว x หนา (ซม.) : 21 x 45 x 0.5
น้ำหนัก 1.2 กก./แผ่น
จำนวนใช้งาน ตามจุดที่ใช้

ครอบปิดจั่ว (End Ridge)
กว้าง x ยาว x หนา (ซม.) : 25 x 30 x 0.5
น้ำหนัก 0.8 กก./แผ่น
จำนวนใช้งาน ตามจุดที่ใช้

ครอบข้าง (Barge)
กว้าง x ยาว x หนา (ซม.) : 21 x 45 x 0.5
น้ำหนัก 1.0 กก./แผ่น
จำนวนใช้งาน 2.5 แผ่น/เมตร

ครอบสัน 2 ทาง (2 Ways Ridge)
กว้าง x ยาว x หนา (ซม.) : 21 x 50 x 0.5
น้ำหนัก 1.2 กก./แผ่น
จำนวนใช้งาน ตามจุดที่ใช้

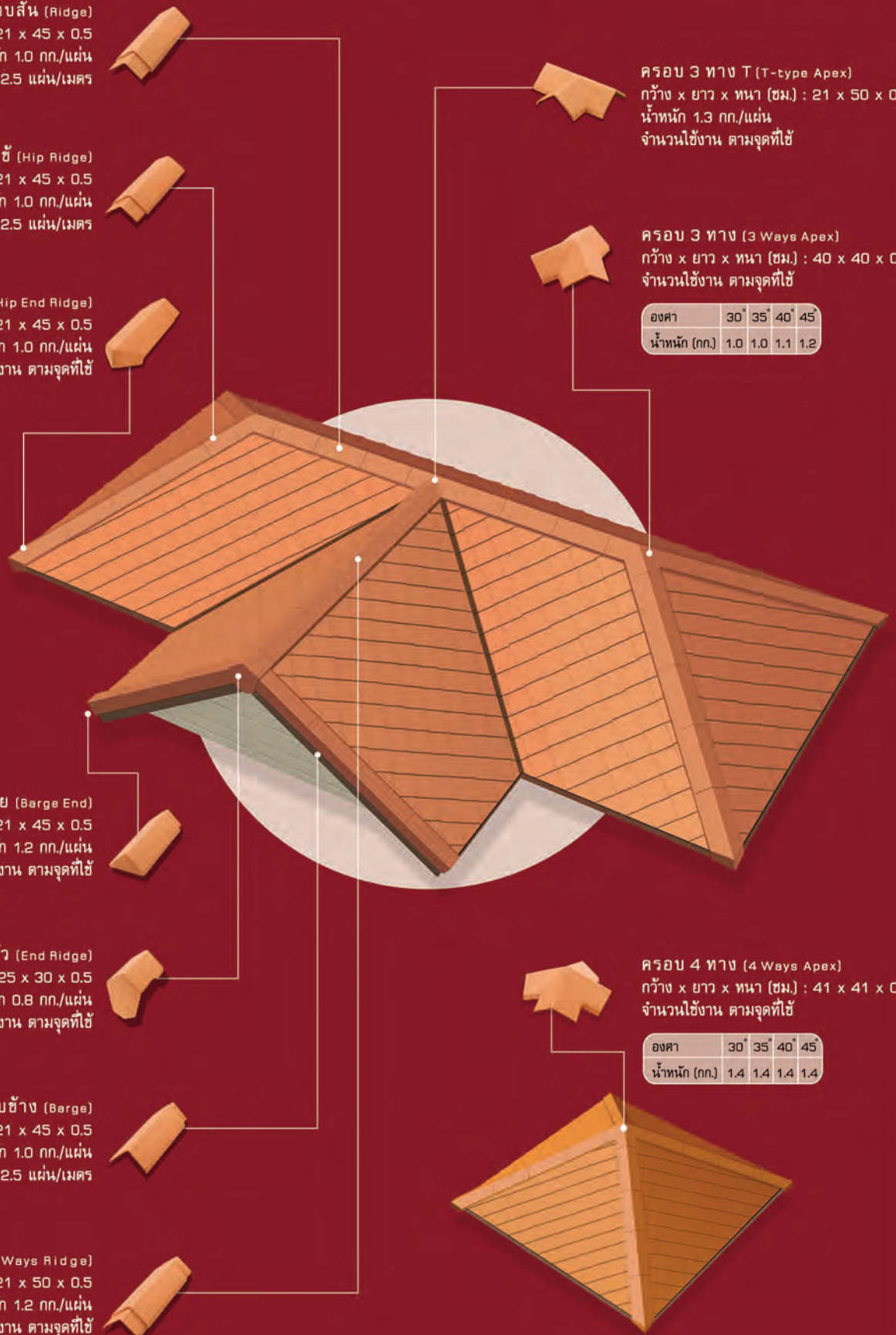
ครอบ 3 ทาง T (T-type Apex)
กว้าง x ยาว x หนา (ซม.) : 21 x 50 x 0.5
น้ำหนัก 1.3 กก./แผ่น
จำนวนใช้งาน ตามจุดที่ใช้

ครอบ 3 ทาง (3 Ways Apex)
กว้าง x ยาว x หนา (ซม.) : 40 x 40 x 0.5
จำนวนใช้งาน ตามจุดที่ใช้

องศา	30°	35°	40°	45°
น้ำหนัก (กก.)	1.0	1.0	1.1	1.2

ครอบ 4 ทาง (4 Ways Apex)
กว้าง x ยาว x หนา (ซม.) : 41 x 41 x 0.5
จำนวนใช้งาน ตามจุดที่ใช้

องศา	30°	35°	40°	45°
น้ำหนัก (กก.)	1.4	1.4	1.4	1.4



THE PERFECT ACCESSORIES

อุปกรณ์สมบูรณ์แบบ

1. ตะปูเกลียว เอสซีจี ปลายสว่าน 32 มม. สำหรับยึดหลังคาไฟเบอร์ซีเมนต์ เอสซีจี รุ่น Ayara (SCG Self Drilling Tile Screw for Ayara)

คุณสมบัติพิเศษ : ตะปูเกลียวปลายสว่าน ยาว 32 มม. ชูด้วยกรรมวิธีพิเศษ จึงแข็งแรงทนทาน และป้องกันสนิมได้ยาวนาน

วิธีการใช้งาน : ใช้ยึดหลังคาไฟเบอร์ซีเมนต์ เอสซีจี รุ่น Ayara กับแป เอสซีจี สำหรับหลังคาไฟเบอร์ซีเมนต์ เอสซีจี รุ่น Ayara หรือแปเหล็กกล่องหนา 1.6-3.2 มม. ด้วยสว่านไฟฟ้า โดยไม่ต้องเจาะรูนำ

ขนาดบรรจุ : 500 ตัว / กล่อง



7. กาวอีพ็อกซี เอสซีจี สำหรับยึดหลังคาไฟเบอร์ซีเมนต์ เอสซีจี รุ่น Ayara (SCG Epoxy Adhesive)

คุณสมบัติพิเศษ : ทำจากวัสดุที่มีความสามารถในการยึดเกาะเป็นเยี่ยม และทนทานต่อครีโอล 100% ทับได้ ทนสภาพภูมิอากาศได้ยาวนาน

วิธีการใช้งาน : ใช้ติดกระเบื้องนอตที่ไม่สามารถยึดด้วยสกรูหรือตะปูได้ เช่น เศษกระเบื้องที่ร้าวร้าว หรือที่สันตะเข้ โดยไม่ต้องเจาะรูนำ

ปริมาณสุทธิ : 100 ก. / หลอด



2. ตะปูเกลียว เอสซีจี ปลายสว่าน 13 มม. (SCG Self Drilling Batten Screw)

คุณสมบัติพิเศษ : ตะปูเกลียวปลายสว่าน ยาว 13 มม. ชูด้วยกรรมวิธีพิเศษ จึงแข็งแรงทนทาน และป้องกันสนิมได้ยาวนาน

วิธีการใช้งาน : ใช้ยึดแป เอสซีจี สำหรับหลังคาไฟเบอร์ซีเมนต์ เอสซีจี รุ่น Ayara กับจันทันเหล็กที่มีความหนา 1.2 - 3.2 มม. ด้วยสว่านไฟฟ้าโดยไม่ต้องเจาะรูนำ

ขนาดบรรจุ : 500 ตัว / กล่อง



8. สีทากระเบื้อง เอสซีจี และสีเคลือบกระเบื้อง เอสซีจี สำหรับหลังคาไฟเบอร์ซีเมนต์ เอสซีจี รุ่น Ayara (SCG Roofing Paint for Ayara, SCG Roofing Shield)

คุณสมบัติพิเศษ : สีน้ำอะครีลิค 100% คุณภาพเยี่ยม ปราศจากสารปรอท และสารตะกั่ว

วิธีการใช้งาน : สำหรับแต้มซ่อมแซมสีของกระเบื้องหลังคา และครอบหลังคาไฟเบอร์ซีเมนต์ เอสซีจี รุ่น Ayara โดยแต้มสีทากระเบื้องก่อน 1 เทียว ทิ้งไว้ให้แห้ง จากนั้นทาทับด้วยสีเคลือบกระเบื้อง

ปริมาณสุทธิ : 1 กก./กระป๋อง



3. แป เอสซีจี สำหรับหลังคาไฟเบอร์ซีเมนต์ เอสซีจี รุ่น โอयर่า (SCG Galvanized Steel Batten)

คุณสมบัติพิเศษ : เนื้อแปเป็นเหล็กเคลือบกันสนิมคุณภาพสูง และออกแบบเฉพาะให้มีเส้นตรงบนเนื้อแป เพื่อบอกแนวยึดกระเบื้องโอयर่าให้แม่นยำยิ่งขึ้น

วิธีการใช้งาน : ติดตั้งบนจันทันที่มีระยะห่างไม่เกิน 1 เมตร ใช้ตะปูเกลียวปลายสว่านยึดแป ยึดที่ปีกทั้ง 2 ข้าง ให้ติดกับจันทันโดยไม่ต้องเจาะรูนำ

มี 2 ขนาดความหนา คือ 0.55 และ 0.70 มม. ยาว 4.0 ม./ท่อน



9. แผ่นปิดรอยต่อ เอสซีจี สำหรับหลังคาทุกประเภท (SCG Flashing)

คุณสมบัติพิเศษ : ทำจากวัสดุพิเศษเสริมด้วยตะแกรงเส้นใยลุ่มนิ่ม และแผ่นอะครีลิค ทำให้มีความยืดหยุ่น สามารถติดตั้งได้แนบสนิทกับทุกรอย จึงช่วยป้องกันการรั่วซึมบนรอยต่อหลังคาได้อย่างมั่นใจ และสามารถทาสีทับได้

วิธีการใช้งาน : ใช้ปิดรอยต่อได้ทุกจุดหลังคา ที่เสี่ยงต่อการรั่วซึม เช่น รอยต่อกระเบื้องบริเวณหน้ามุง หรือรอยต่อของรางน้ำตะเข้

ขนาด : กว้าง x ยาว x หนา (ซม.) : 35 x 50 x 0.2



4. แผ่นสะท้อนความร้อน เอสซีจี สำหรับหลังคาทุกประเภท (SCG Reflective Insulation)

คุณสมบัติพิเศษ : ใช้พลาสติกพิเศษ (Polyethylene) เป็นโครงสร้างหลัก ช่วยให้เนื้อแผ่นสะท้อนความร้อน เหนียวและกันความชื้น เป็นคุณสมบัติพิเศษนอกเหนือจากการกันความร้อน

วิธีการใช้งาน : ใช้บุทับบนจันทัน ก่อนการติดตั้งแป

มี 2 ขนาดความยาว กว้าง x ยาว (ม.) : 1.25 x 20 ม. บุได้พื้นที่ 20 ตร.ม./ม้วน
: 1.25 x 60 ม. บุได้พื้นที่ 60 ตร.ม./ม้วน



10. แผ่นปิดชนผนัง เอสซีจี สำหรับหลังคาทุกประเภท (SCG Wall Flashing)

คุณสมบัติพิเศษ : ทำจากวัสดุพิเศษ เสริมด้วยตะแกรงเส้นใยลุ่มนิ่ม และแผ่นอะครีลิค ทำให้มีความยืดหยุ่น สามารถติดตั้งได้แนบสนิทกับทุกรอย จึงป้องกันการรั่วซึมระหว่างหลังคา และผนังได้ดี และสามารถทาสีทับได้

วิธีการใช้งาน : ใช้ปิดรอยต่อระหว่างหลังคา และผนัง ป้องกันการรั่วซึมได้อย่างมีประสิทธิภาพ


ขนาด : กว้าง x ยาว x หนา (ซม.) : 20 x 300 x 0.2

5. รางน้ำตะเข้กัลวาไนซ์เคลือบสี เอสซีจี (SCG Valley Trough)

คุณสมบัติพิเศษ : ทำจากเหล็กเบอร์ 28 ชูกัลวาไนซ์กันสนิม ไร้ปัญหาเรื่องผุกร่อนเป็นสนิม ไม่รั่วซึม มีปีกรางน้ำกว้างถึงข้างละ 18.40 ซม. มีขอบพับกลับ ช่วยป้องกันน้ำกระเซ็น ระบายน้ำได้มาก หมดปัญหาน้ำรั่วราง

วิธีการใช้งาน : ใช้ป้องกันน้ำเข้าใต้หลังคาบริเวณตะเข้ราง โดยใช้กับตะเข้รางได้ยาวถึง 12 ม.

ขนาด : รางน้ำกว้าง 15 ซม. ลึก 5 ซม. ปีกรางน้ำกว้างข้างละ 18.40 ซม. ยาว 2 ม.



6. ชุดอุปกรณ์ติดตั้งครอบระบบแห้ง สำหรับหลังคาไฟเบอร์ซีเมนต์ เอสซีจี รุ่น Ayara (SCG Dry Ridge System Set)

คุณสมบัติพิเศษ : ใช้ติดตั้งร่วมกับครอบโอयर่า ด้วยการติดตั้งแบบแห้งไม่ต้องใช้ปูนทรายบนหลังคา ช่วยให้การติดตั้งสะดวก สวยงาม และป้องกันการรั่วซึมได้อย่างสมบูรณ์แบบ

วิธีการใช้งาน : ใช้ติดตั้งตามแนวสันหลังคา และสันตะเข้ ก่อนติดตั้งครอบหลังคาไฟเบอร์ซีเมนต์ เอสซีจี รุ่น Ayara 1 ชุด ใช้กับความยาวสันหลังคาหรือสันตะเข้ 3 ม.



รายการ	ขนาด	จำนวนชุด	การใช้งาน
1. ขาเหล็กตัว U		4 ตัว	ใช้เพื่อรองรับเหล็ก C-Line รับครอบ
2. เหล็ก C-Line รับครอบ	กว้าง 38 มม. สูง 14 มม. หนา 0.55 มม. ยาว 3 ม.	1 เส้น	ทำหน้าที่เป็นเหล็กรองรับ และยึดครอบโอयर่า
3. ตะปูเกลียวยึดขาเหล็ก / โครงเหล็ก	เบอร์ 10 ยาว 13 มม.	35 ตัว	ใช้ยึดขาเหล็กตัว U ให้ติดกับเหล็ก C-Line รับครอบ และใช้ยึดขาเหล็กตัว U ให้ติดกับจันทันหรือสันตะเข้
4. แผ่นปิดได้ครอบ	กว้าง 24 ซม. ยาว 3 ม.	1 ม้วน	เป็นวัสดุป้องกันการรั่วซึม ใช้ปิดตามแนวสันหลังคา และสันตะเข้ ภายหลังติดตั้งเหล็ก C-Line รับครอบ
5. ตะปูเกลียวยึดครอบ (หัว 6 เหลี่ยม พร้อมแหวนยาง)	เบอร์ 12 ยาว 55 มม.	10 ตัว	ใช้ยึดครอบโอयर่ากับเหล็ก C-Line รับครอบ

THE PERFECT QUALITY

คุณภาพสมบูรณ์แบบ



หลังคาไฟเบอร์ซีเมนต์ เอสซีจี รุ่น ไอยรา

แข็งแรง ทนทาน มั่นใจในการใช้งาน

แข็งแรงและเหนียว ไม่มีปัญหาการรั่วซึม (Durable, Impermeable, Leak-proof)

- หลังคาไฟเบอร์ซีเมนต์ เอสซีจี รุ่น Ayara ผลิตจากปูนซีเมนต์ปอร์ตแลนด์ เอสซีจี ผสมเส้นใยสังเคราะห์ (Synthetic Fiber) ปลอดภัยไม่มีส่วนผสมของใยหิน สาารวมตัวกันด้วยเทคโนโลยีทันสมัย เนื้อกระเบื้องจึงมีความแข็งแรง และมีความเหนียวเป็นพิเศษ
- ติดตั้งกระเบื้องและครอบด้วยระบบแห้ง ด้วยชุดครอบและอุปกรณ์หลังคา เอสซีจี ที่ปราศจากปูนทราย ตัดปัญหาคราบน้ำปูนและตะไคร่
- หลังคาไฟเบอร์ซีเมนต์ เอสซีจี รุ่น Ayara เมื่อมุงเป็นผืนหลังคาแล้ว สามารถรองรับน้ำหนักคนเดินบนหลังคา ได้ตำแหน่งละ 180 กก. อย่างปลอดภัย โดยสามารถยืนพร้อมๆ กันได้หลายตำแหน่ง เพราะมีการซ้อนทับกันถึง 3 ชั้น จึงรับน้ำหนักได้อย่างมั่นใจ

มั่นใจในประสิทธิภาพการป้องกันการไหลย้อนของน้ำฝน

- ด้วยการออกแบบผลิตภัณฑ์ให้มีร่องค้ำน้ำ และวิธีการติดตั้งซ้อนทับที่เหมาะสม รวมทั้งการทดสอบด้วยเครื่องทดสอบน้ำ - ลม ภายใต้สภาวะลมและฝนของประเทศไทย จึงมั่นใจได้ว่า ในกรณีที่หลังคามีความชันตามที่กำหนด หลังคาไฟเบอร์ซีเมนต์ เอสซีจี รุ่น Ayara สามารถป้องกันการไหลย้อนของน้ำฝนได้อย่างแน่นอน

น้ำหนักเบา ประหยัดโครงสร้าง และเวลา

- น้ำหนักเบา ช่วยลดโครงสร้างอาคารที่มีพื้นที่หลังคามิ่นใหญ่
- ขนาดแผ่นที่ใหญ่พอเหมาะ ช่วยลดเวลาในการติดตั้ง

* สภาพของผลิตภัณฑ์มีการเปลี่ยนแปลงหรือเกิดคราบดำ ขึ้นอยู่กับสภาพอากาศและสภาพแวดล้อม

** สีของผลิตภัณฑ์ในภาพใช้เพื่อการโฆษณา ซึ่งอาจแตกต่างจากสีจริงของผลิตภัณฑ์เนื่องจากระบบการพิมพ์ ต้องพิจารณาสีจริงของผลิตภัณฑ์ที่ร้านค้าก่อนการสั่งซื้อ

คำเตือน

- ใช้ติดตั้งเป็นหลังคาบ้านพักอาศัย หรืออาคารที่มีความสูงของสันหลังคาจากพื้นดิน ไม่เกิน 23 ม. เท่านั้น โดยต้องติดตั้งตามคู่มือการติดตั้ง และใช้อุปกรณ์ที่ได้มาตรฐานจากบริษัทผู้ผลิตเท่านั้น ห้ามนำไปใช้เพื่อวัตถุประสงค์อื่น • การทำงานบนหลังคา ต้องใช้อุปกรณ์ป้องกันภัยส่วนบุคคลบนที่สูง และอุปกรณ์ถ่ายน้ำหนักที่ได้มาตรฐาน เช่น บันได • ห้ามรับประทาน หรือนำเข้าปาก และไม่สูดดมฝุ่นที่เกิดจากการตัด เจียร หรือขัดผลิตภัณฑ์

Warning

- Only used for residential roof or high rise building having the height from ground to roofing level not more than 23 metres. Products are advised to use with qualified equipment from direct manufacture. Applications for other purpose are not recommended. • During working on the roof, PPE for high rise work and standard movement supporting devices are highly required. • Eating, intaking and inhaling of the dust that results from drilling, grinding, shearing, washing the materials are prohibited.

ข้อควรระวัง

- ผลิตภัณฑ์หลังคาไฟเบอร์ซีเมนต์ เอสซีจี รุ่น Ayara ถูกออกแบบและกำหนดวิธีการใช้งาน ให้เหมาะสมกับสภาพการใช้งานในประเทศไทยเท่านั้น การนำไปใช้งานนอกประเทศไทย ถือเป็นความรับผิดชอบโดยตรงของผู้ออกแบบ ผู้ควบคุมการก่อสร้าง และผู้ติดตั้ง • คู่มือการติดตั้งสินค้า มีการปรับปรุงอยู่เสมอ ผู้ออกแบบ ผู้ควบคุมงานก่อสร้าง และผู้ติดตั้ง ต้องตรวจสอบว่าคู่มือการติดตั้งสินค้าที่ใช้เป็นฉบับล่าสุด หากไม่แน่ใจ ให้ตรวจสอบได้ที่ www.scgbuildingmaterials.com

Notice

- SCG fiber cement roof tile Ayara series are designed to use appropriately with construction nature in Thailand only. For using outside Thailand, architect, contractor and installer must take responsibility.
- Installation manual is always updated. Architect, contractor and installer have to double check if existing version is the same as the most updated one or not. For sure, it can be checked and verified by logging in to www.scgbuildingmaterials.com

MHB-S-R13-C001-6007

All content, design, and layout are Copyright © 2017, SCG Cement-Building Materials All Rights Reserved, Reproduction in whole or part in any form or medium without specific written permission is prohibited.



หาซื้อได้ที่ SCG Authorized Dealer และร้านค้าวัสดุก่อสร้างชั้นนำ
SCG Contact Center 02-586-2222
Email : contact@scg.co.th, www.scgbuildingmaterials.com